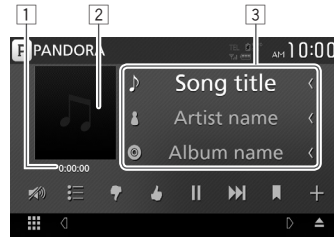


عملیات‌های پخش

می‌توانید با دستگاه کنترل از راه دور، Pandora را اجرا کنید. تنها گزینه‌های پخش، مکث و پرش در دسترس هستند.

نشانگرها و دکمه‌های موجود روی صفحه کنترل منبع



اطلاعات پخش

- 1 زمان پخش
- 2 داده‌های عکس
- 3 ردیابی اطلاعات

• اگر کل متن نشان داده نمی‌شود، نوارهای لغزنده متن را لمس کنید.

دکمه‌های عملیات

- [☰] صفحه انتخاب فهرست را نشان می‌دهد.
- [🔊] از آهنگ فعلی صرف نظر کرده و به آهنگ بعدی می‌رود.
- [👍] آهنگ کنونی را به عنوان مورد دلخواه ثبت می‌کند.
- [▶] پخش را شروع می‌کند.
- [⏏] پخش را مکث می‌کند.
- [▶▶] از آهنگ کنونی عبور می‌کند.
- زمانی که تعداد پرش‌های Pandora به حداکثر تعداد مجاز می‌رسد، غیرفعال می‌شود.
- آهنگ کنونی را نشانه‌گذاری می‌کند.
- [🔖] ایستگاه جدید ایجاد می‌کند.
- [+] شدت صدا را کاهش می‌دهد. (صفحه 6)
- برای بازگرداندن صدا، [🔊] را لمس کنید.

* در طی پخش، [⏏] نشان داده می‌شود و زمانی که پخش مکث می‌شود، [▶] نشان داده می‌شود.

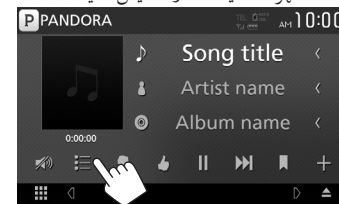
- می‌توانید Pandora را از دستگاه‌های iPod لمسی / iPhone، Android یا BlackBerry پخش کنید.
- جدیدترین نسخه برنامه Pandora را روی iPod لمسی / iPhone / Android / BlackBerry خود نصب کنید.

آماده‌سازی

- 1 دستگاه را وصل کنید.
 - برای **Android/BlackBerry**: دستگاه /Android/BlackBerry را از طریق بلوتوث جفت کنید.
 - برای **iPod لمسی / iPhone**: iPod لمسی / iPhone را متصل کنید.
 - 2 دستگاه را برای استفاده و روش اتصال را در **<APP Connection select>** صفحه **<APP/iPod SETUP>** (صفحه 42)
 - 3 **"PANDORA"** را به عنوان منبع انتخاب کنید. (صفحه 10)
- برنامه Pandora راه‌اندازی می‌شود.

انتخاب یک ایستگاه از فهرست

صفحه فهرست ایستگاه را نمایش دهید.



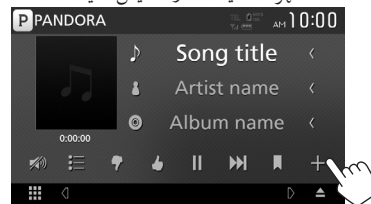
یک ایستگاه از فهرست انتخاب کنید.

- همه آهنگ‌های موجود در ایستگاه‌های [Shuffle]
- ثبت شده را به طور تصادفی پخش می‌کند.
- فهرست را به ترتیب زمانی معکوس مرتب می‌کند. [By Recent]
- فهرست را به ترتیب حروف الفبا مرتب می‌کند. [By Name]

- برای نمایش موارد بیشتر، صفحه را پیمایش کنید.
- زمانی که "پخش تصادفی" فعال است، نشانگر [Shuffle] در سمت چپ مورد نشان داده می‌شود. (همه آهنگ‌های موجود در ایستگاه‌های ثبت شده به طور تصادفی پخش می‌شوند.)
- زمانی که ایستگاه به اشتراک گذاشته می‌شود، نشانگر [User] در سمت چپ مورد نشان داده می‌شود.

ایستگاه جدید ایجاد می‌کند

صفحه فهرست ایستگاه را نمایش دهید.



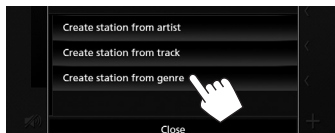
نوع را انتخاب کنید.



- یک ایستگاه جدید بر اساس هنرمندی که در حال پخش است ایجاد می‌کند. [Create station from artist]
- یک ایستگاه جدید بر اساس آهنگی که در حال پخش است، ایجاد می‌کند. [Create station from track]
- (به زیر مراجعه کنید.) [Create station from genre]

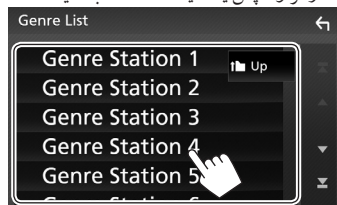
صفحه فهرست ژانر

1



یک ژانر و سپس یک ایستگاه انتخاب کنید.

2



- برای نمایش موارد بیشتر، صفحه را پیمایش کنید.
- ایستگاه منتخب به فهرست ایستگاه اضافه شده است.

موارد مورد نیاز برای Pandora®

iPhone یا iPod لمسی

- جدیدترین نسخه برنامه Pandora را روی iPhone یا iPod لمسی خود نصب کنید. (برای یافتن و نصب جدیدترین نسخه "Pandora"، آن را در فروشگاه برنامه Apple جستجو کنید.)
- iPod لمسی / iPhone را با سیم یا از طریق بلوتوث به این دستگاه وصل کنید.
- زمانی که با سیم متصل می‌کنید: از KS-U62 (لوازم جانبی اختیاری) یا یک سیم USB 2.0 (لوازم جانبی iPhone / iPod) استفاده کنید.

Android™

- از Google play دیدن کنید و "Pandora" را برای نصب جستجو کنید.
- بلوتوث باید داخلی باشد و نمایه‌های زیر باید پشتیبانی شوند.
- SPP (نمایه درگاه سریال)
- A2DP (نمایه توزیع صوتی پیشرفته)

BlackBerry®

- برای دانلود برنامه Pandora، از www.pandora.com مرورگر داخلی دیدن کنید.
- بلوتوث باید داخلی باشد و نمایه‌های زیر باید پشتیبانی شوند.
- SPP (نمایه درگاه سریال)
- A2DP (نمایه توزیع صوتی پیشرفته)

توجه

- مطمئن شوید که در برنامه تلفن هوشمند خود وارد سیستم شده‌اید. اگر حساب Pandora ندارید، می‌توانید از تلفن هوشمند یا در www.pandora.com، یک حساب به طور رایگان ایجاد کنید.
- Pandora تنها در برخی از کشورها در دسترس است. لطفاً برای اطلاعات بیشتر، از <http://www.pandora.com/legal> دیدن کنید.
- از آنجایی که Pandora یک سرویس شخص ثالث است، ممکن است مشخصات آن بدون اطلاع قبلی تغییر کنند. بر این اساس، ممکن است قابلیت سازگاری دچار اختلال شود یا برخی یا همه خدمات غیرقابل دسترس شوند.
- برخی از عملکردهای Pandora را نمی‌توان از این دستگاه اجرا کرد.
- ذر مورد مشکلات حین استفاده از برنامه، با Pandora به آدرس pandora-support@pandora.com مکاتبه کنید.
- یک اتصال اینترنتی با استفاده از 3G، LTE، EDGE یا WiFi برقرار کنید.
- PANDORA، آرم PANDORA و لباس تجاری PANDORA علائم تجاری یا علائم ثبت شده Pandora Media, Inc هستند که با مجوز استفاده می‌شوند.

PANDORA®