

تطبيق Spotify

مع Spotify، موسيقتك معك أينما كنت. سواء كنت تمارس التمرينات الرياضية أو تحتفل أو تستمع بالاسترخاء، سوف تجد الموسيقى المناسبة بين يديك. هناك ملايين من الأغنيات على Spotify - بدءًا من الأغاني القديمة المفضلة وحتى أحدث الأغنيات. فقط اختر الموسيقى التي تحبها. ودع Spotify يفاقتك.

يمكنك تشغيل Spotify من أجهزة iPhone/iPod touch أو Android المتصلة.
• قم بتنصيب أحدث إصدار من تطبيق Spotify على جهازك iPod touch/iPhone/Android وأنشئ حسابًا.

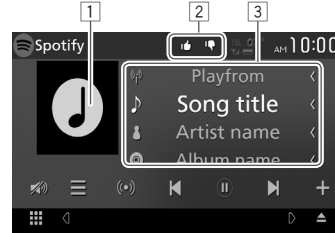
التحضير

- 1 قم بتوصيل الجهاز.
 - بالنسبة لأجهزة **Android**: قم بعمل اقتران لجهاز Android عن طريق تقنية بلوتوث.
 - بالنسبة لجهاز **iPod touch/iPhone**: قم بتوصيل جهاز iPod touch/iPhone.
- 2 اختر الجهاز المراد استخدامه وطريقة الاتصال في <APP Connection select> بنافذة <APP/iPod SETUP>. (صفحة 42)
- 3 اختر "Spotify" كمصدر تشغيل. (صفحة 10)
فيتم تشغيل تطبيق Spotify.

عمليات التشغيل

يمكنك تشغيل تطبيق Spotify باستخدام جهاز تحكم عن بُعد. حيث يتاح فقط التشغيل والإيقاف المؤقت والتخطي.

المؤشرات والأزرار الموجودة بنافذة التحكم



معلومات التشغيل

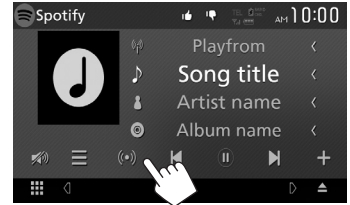
- 1 بيانات الصورة
 - 2 وضع الإعجاب/عدم الإعجاب أو التشغيل (انظر أدناه).
 - 3 معلومات المقطع
- النقر على النص يؤدي إلى تصفحه إذا لم يكن النص معروضًا بالكامل.

أزرار التشغيل

- [☰] يعرض نافذة اختيار اللائحة.
- [⏮] يُنشئ محطة جديدة.
- [⏪] يختار إحدى الأغنيات.
- [▶] يبدأ التشغيل.
- [⏸] يوقف التشغيل مؤقتًا.
- [+] يقوم بحفظ الأغنية الحالية/الفنان الحالي في <Your Music>.
- [👤] يستهجن الأغنية الحالية وينتقل إلى الأغنية التالية.
- [👍] يقوم بتسجيل الأغنية الحالية كأغنية مفضلة.
- [🔄] يقوم بتفعيل/إيقاف فعالية وضع التشغيل المتكرر.
- [🔀] يقوم بتفعيل/إيقاف فعالية وضع التشغيل بترتيب عشوائي.
- [🔊] اخفض الصوت. (صفحة 6)
- لاستعادة الصوت، المس [🔊].

* أثناء التشغيل، يظهر الرمز [⏸] وعندما يتوقف التشغيل مؤقتًا، يظهر الرمز [▶].

إنشاء محطتك (بدء الراديو)

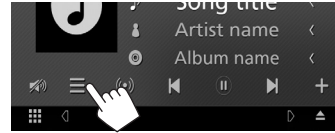


2 أدخل أغنية/فنان/لائحة تشغيل. ثم اختر الأغنية المرغوبة. يبدأ تشغيل محطتك بالأغنية المختارة.

- يمكنك تخصيص محطتك باستخدام زر الإعجاب (👍) أو عدم الإعجاب (👎).

اختيار أحد المقاطع

1 عرض نافذة اختيار اللائحة.



2 اختر نوع اللائحة (<Browse> / <Your Music> / <Radio>). ثم اختر العنصر المرغوب (1).



- اضغط على (👍) للعودة إلى المستوى العلوي.
- اضغط على (👎) للعودة إلى المستوى الأعلى.

متطلبات تطبيق Spotify

جهاز iPhone أو جهاز iPod touch

- قم بتنصيب أحدث إصدار من تطبيق Spotify على جهاز iPhone أو iPod touch. (ابحث عن "Spotify" في متجر تطبيقات Apple iTunes للعثور على أحدث إصدار وتنصيبته).
- قم بتوصيل جهاز iPhone/iPod touch بهذه الوحدة باستخدام كابل أو عن طريق تقنية بلوتوث.
- في حالة التوصيل باستخدام كابل: استخدم KS-U62 (ملحق iPod/تكميلي اختياري) أو كابل USB 2.0 (ملحق تكميلي لجهاز iPhone).

تطبيق Android™

- تفضل زيارة موقع Google play™ وابحث عن تطبيق "Spotify" لتنصيبه.
- يجب أن تكون تقنية بلوتوث مدمجة بالجهاز وأن تكون الخصائص التالية مدعومة.
- SPP (خاصية منفذ التوالي)
- A2DP (خاصية توزيع الصوت المتقدمة)

ملحوظة

- تأكد من تسجيل الدخول إلى تطبيق الهاتف الذكي. إذا لم يكن لديك حساب Spotify، فيمكنك إنشاء حساب مجاني من الهاتف الذكي أو على www.spotify.com.
- ونظراً لأن Spotify هو خدمة مقدمة من طرف خارجي. لذا فإن المواصفات تكون عرضة للتغيير دون سابق إخطار. ووفقاً لذلك قد تتأثر المطابقة وقد تصبح بعض الخدمات أو كلها غير متاحة.
- بعض وظائف Spotify لا يمكن تشغيلها من هذا الجهاز.
- بالنسبة للمشكلات المتعلقة باستخدام التطبيق يُرجى التواصل مع Spotify على الموقع الإلكتروني www.spotify.com.
- قم بإنشاء اتصال إنترنت باستخدام LTE أو 3G أو EDGE أو WiFi.
- Spotify وشعارات Spotify هي علامات تجارية لمجموعة Spotify Group.

